


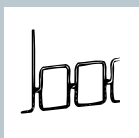
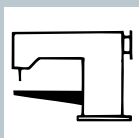
## GC - 322 Series

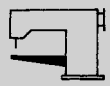


► Ramenové správkárenské stroje s patkovým podáváním a zabudovaným servomotorem 1x230 V, který spoří elektrickou energii. Možnost ručního pohonu pro pomalé a precizní šití. Díky patce otočné o 360° lze šít všemi směry. Úzké ramínko dlouhé 30, nebo 44 cm (dle výběru) umožňuje opravy velmi malých výrobků s obtížným přístupem. Stroje jsou tak určeny pro opravu obuvi, galanterie, tašek a technických výrobků.

► Cylinder bed machines for repairing equipped with walking foot and built-in energy saving direct drive servomotor 1x230 V. Possibility of manual drive for slow and precise stitching. It is possible to sew in all directions because of rotating presser foot of 360 degrees. Narrow arm with length 30 cm or 44 cm (by choice) allows repairs of very small pieces which are difficult to access. Machines are suitable for repairs of shoes, furnishing, bags and technical products.










► Máquinas de braço de transporte triplo para reparos com motor servo direct drive 1x230 V, que reduz o consumo de energia. Possibilidade de acionamento manual para costura lenta de alta precisão. O calçador rotativo pode girar 360 graus e costurar em todas as direções. O braço estreito de 30 ou 44 cm (por escolha) possibilita reparo de produtos muito pequenos com facilidade. Essas máquinas se usam para reparos em sapatos, produtos de couro, bolsas e produtos técnicos.





# GC-322 Series

# GARUDAN®

Specifikace Specifications Especificações	GC-322-141/L30	GC-322-141/L44	GC-322-441/L30	GC-322-441/L44
 Podávání Feed Transporte	Patkové podávání Walking foot Transporte por calcador			
 Manuální zpátkování Manual reverse stitching Costura reversa manual	Pomocí otočení patky By turning of the presser foot Por girar o calcador			
 Manuální zdvih patky ručně Presser foot stroke by hand Levantamento do calcador por mão	•			
 Druh, velikost a způsob uložení chapače Hook type and size Tipo e tamanho de lançadeira	Kývavý, vertikálně uložený s cívkou S (15,9 mm) Shuttle, size S (15.9 mm bobbin diameter), vertically situated Oscilante, tamanho S (15,9 mm diametro da bobina), vertical		Kývavý, vertikálně uložený s cívkou L (20,1 mm) Shuttle, size L (20.1 mm bobbin diameter), vertically situated Oscilante, tamanho L (20,1 mm diametro da bobina), vertical	
 Délka stehu Stitch length Comprimento do ponto	1 až 7 mm 1 to 7 mm 1 até 7 mm			
 Průměr/délka ramene Arm diameter/length Diámetro/comprimento do braço	25/300 mm	30/440 mm	25/300 mm	30/440 mm
 Systém a síla jehly Needle system and size Sistema e tamanho de agulhas	135x17 síla Nm. 100-120 size Nm. 100-120 tamanho Nm. 100-120			
 Zdvih patky Presser foot stroke Levantamento do calcador	10,5 mm 10,5 mm 10,5 mm			
 Maximální rychlost šití Maximum sewing speed Velocidade máxima de costura	500 stehů/minutu 500 stitches/minute 500 pontos/minuto			



Podstavec pro / Stand for / Estante para

GC-322-141/L30, GC-322-441/L30



Podstavec pro všechny modely / Stand for all models / Estante para todos os modelos



ANITA B s.r.o.

Průmyslová 2453/7 ■ 680 01 Boskovice ■ Czech Republic

tel.: +420 516 454 774, 516 453 496 ■ fax: +420 516 452 751 ■ e-mail: info@anita.cz ■ www.garudan.cz ■ www.garudan.eu

LF00060 CZ/EN/PT 11/2018